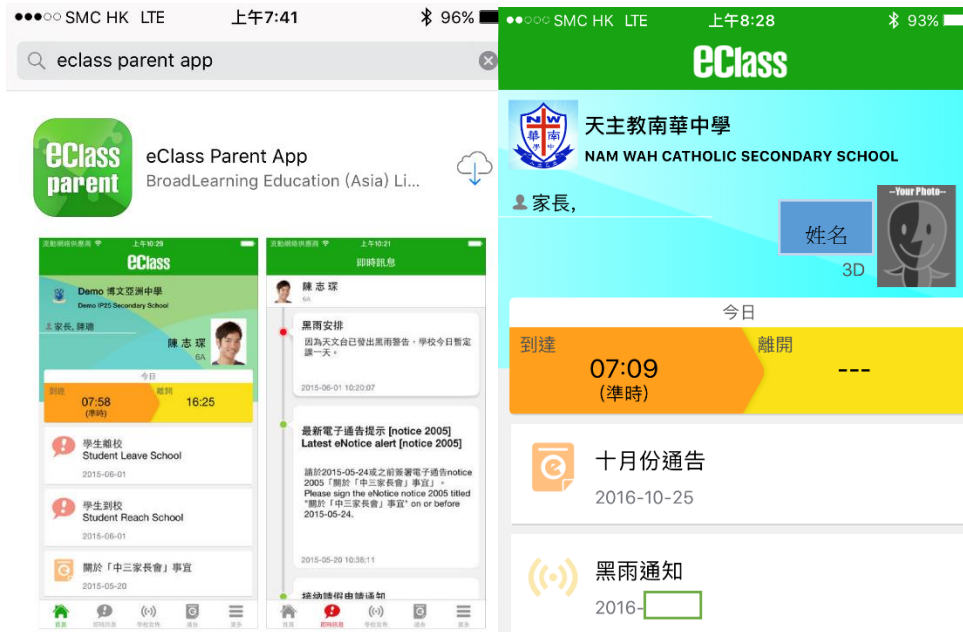




## 1. 下載及安裝 eClass Parent App

家長可以到 App Store、Google Play 或 Windows Phone 下載，安裝在智能手機或平板電腦上。(使用 "eClass parent app" 作關鍵字搜索)

eClass Parent App 家長應用程式支援以下平台:



## 2. 登入

輸入學校中文名稱「天主教南華中學」及

家長戶口 (p+ 7 位數字號碼 及密碼 <使用者名稱及密碼相同>) 便能登入。家長可於日後使用電腦更改密碼。

如 eClass 學生登入戶口為 e1234567，則 家長登入戶口為 p1234567。



如家長為多於 1 位學生的家長請按 + 加入另一位學生。

### 3. 功能簡介

家長可於 ECLASS 家長應用程式得知左方的資訊:

包括:

學生回校時間

閱讀及簽署通告

閱讀學校宣佈



首頁



即時訊息



學校宣佈



通告



更多



### 4. 閱讀及簽署通告



按 **通告** 再按簽署

閱讀通告按相關通告「pdf 文件」

閱讀後可按「簽署」及「好」回覆



學校通告1617-10.pdf (280Kb)

其他資料

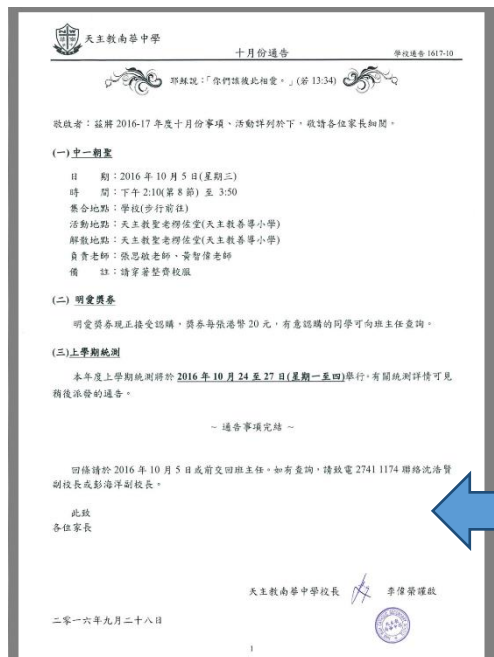
簽署

<http://intranet.nwcss.edu.hk>

你所填寫的回條將被呈送。確定簽署通告並遞交回條?

取消

好



## 5. 閱讀學校宣佈



按  
如黑色暴雨警告通知及學校安排

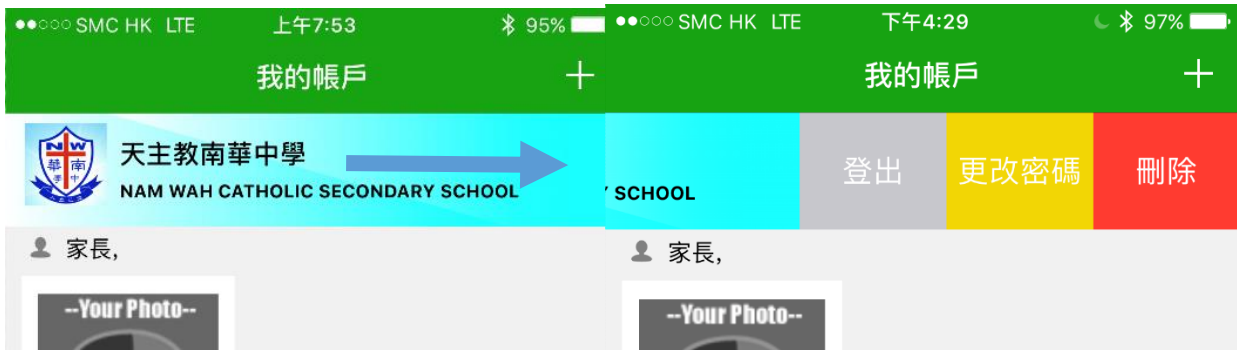


## 6. 更改 eClass Parent App 密碼方法:

1) 先於右下方按“更多”，然後按“我的帳戶”



2) 在上方天主教南華中學 向右拉 便可按“更改密碼”



3) 於首次登入鍵入舊密碼 p + 7 位數字，並鍵入新密碼兩次後按儲存便能更改密碼。

