


<https://www.google.com/drive/>



The image shows a Google Drive login page. At the top is the Google logo. Below it is the text '登入' (Login) and '繼續使用 Google 雲端硬碟' (Continue using Google Drive). There is a text input field for the email address or phone number, containing 'w[redacted]@nwcss.edu.hk'. Below the input field is a link '忘記電子郵件地址?' (Forgot email address?). There is a paragraph of text: '如果這不是你的電腦，請使用訪客模式以私密方式登入。瞭解詳情' (If this isn't your computer, use guest mode to log in privately. Learn more). At the bottom left is a link '建立帳戶' (Create account) and at the bottom right is a blue button labeled '繼續' (Continue).

繁體中文 ▾

[說明](#)

[隱私權](#)

[條款](#)

電子郵件地址:

學生電腦的登入名稱 加 @nwcss.edu.hk

[w1xxxxxxx@nwcss.edu.hk](mailto:w1xxxxxxx@nwcss.edu.hk)

Google

歡迎使用

 w [redacted]@nwcss.edu.hk ▼

輸入您的密碼

.....|



[忘記密碼？](#)

[繼續](#)

繁體中文 ▼

[說明](#)

[隱私權](#)

[條款](#)

預設密碼：學生是學生電腦的登入名稱 例：w1xxxxxxx



## 歡迎使用您的新帳戶

歡迎使用您的新帳戶 [redacted]@nwcss.edu.hk。您的帳戶適用多項 [Google 服務](#)，但您實際能夠透過這個帳戶存取的服務取決於您的 nwcss.edu.hk 管理員。如要查看新帳戶的使用訣竅，請前往 [Google 說明中心](#)。

如果您使用 Google 服務，您的網域管理員將有權存取您的 w1819658@nwcss.edu.hk 帳戶資訊，包括您透過這個帳戶儲存在 Google 服務中的所有資料。如需進一步資訊，請造訪 [這個網頁](#)，或是詳閱貴機構的隱私權政策 (如果有的話)。您可以另外設定一個帳戶，供您個人使用 Google 服務 (包括電子郵件)。如果您有多個 Google 帳戶，可以 [管理您用於存取 Google 服務的帳戶](#)，而且隨時可以 [切換帳戶](#)。想確認您使用的是否為所需帳戶，只要查看您的使用者名稱和個人資料相片即可。

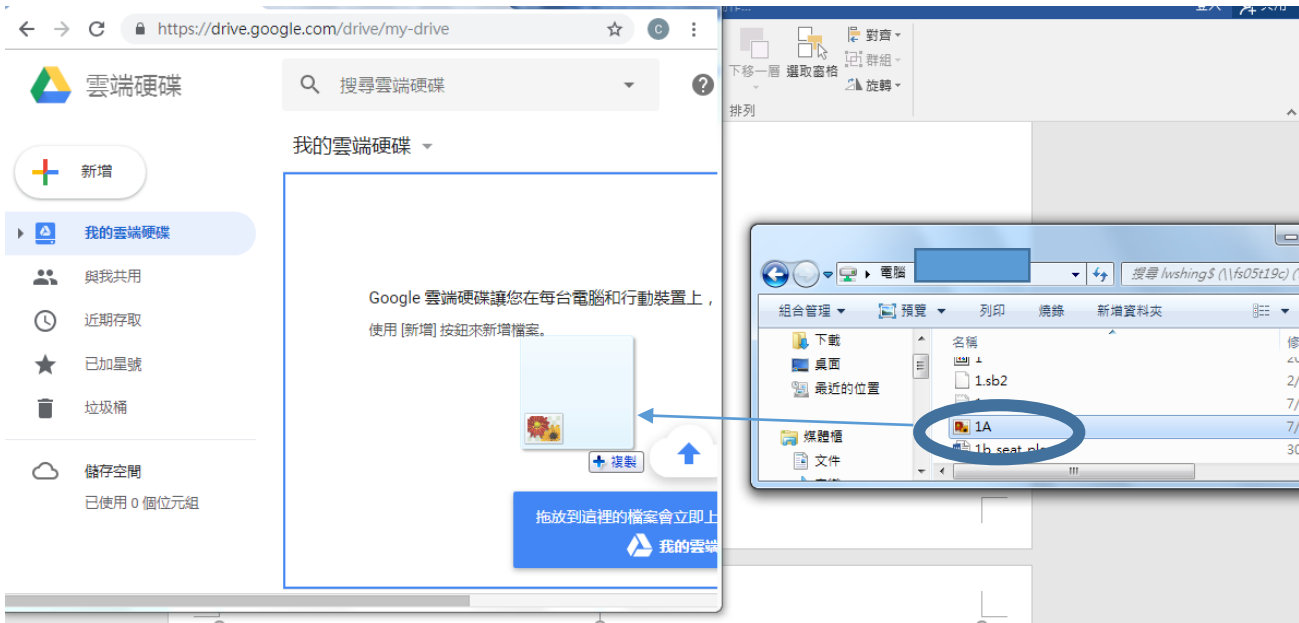
如果貴機構授權您存取 G Suite 的 [核心服務](#)，請務必依照貴機構 G Suite 協議的規定使用這些服務。任何其他 Google 服務 (以下簡稱「其他服務」) 一經您的管理員啟用，皆可供您使用，並適用《[Google 服務條款](#)》和《[Google 隱私權政策](#)》。部分「其他服務」可能有 [專屬條款](#)；使用管理員授權您存取的服務，即表示您接受所有適用的服務專屬條款。

點選下方的 [接受]，即表示您瞭解這份針對您的 w1819658@nwcss.edu.hk 帳戶所提供的運作說明，且同意《[Google 服務條款](#)》和《[Google 隱私權政策](#)》。

接受

## 按 接受

The screenshot shows the Google Drive interface. At the top left is the Google Drive logo and the text '雲端硬碟'. To the right is a search bar with the text '搜尋雲端硬碟'. Further right are icons for help, settings, and a grid. On the far right is the 'G Suite' logo with a user profile icon. Below the search bar is a dropdown menu showing '我的雲端硬碟'. On the left side, there is a sidebar with a '新增' (Add) button and a list of items: '與我共用', '近期存取', '已加星號', '垃圾桶', and '儲存空間' (with a sub-item '已使用 0 個位元組'). The main content area displays the text: 'Google 雲端硬碟讓您在每台電腦和行動裝置上，都能存取自己的檔案。' followed by '使用 [新增] 按鈕來新增檔案。' The '接受' (Accept) button from the previous image is overlaid in red on the '新增' button in the sidebar.



可把 Y: 的檔案於電腦 拖曳至  
我的雲端硬碟


## GOOGLE CLASSROOM



## 選擇你的角色



我是學生



我是老師



建立或加入課程

建立或加入你的第一門課程！



建立或加入你的第一門課程！

## 加入課程

請向你的老師詢問課程代碼，然後在這裡輸入。

課程代碼

---

取消

加入